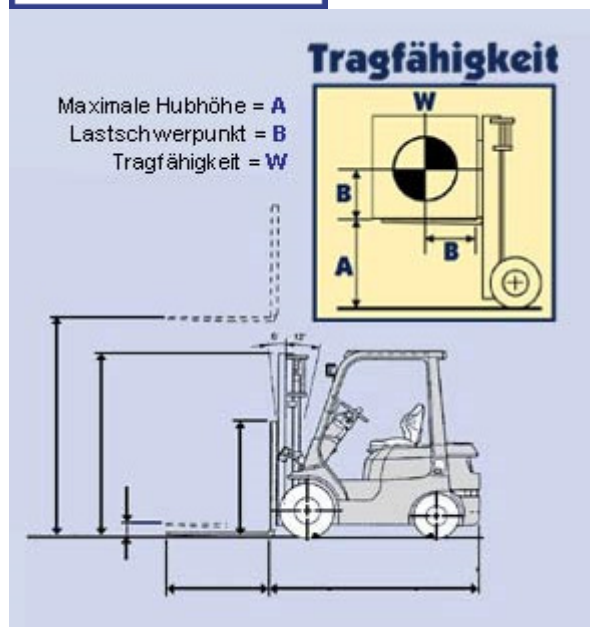




ELEKTRO-STAPLER ÜBERSICHT

5FBE15


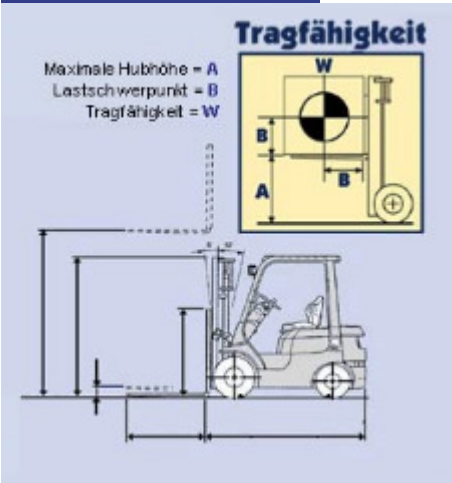
Fabrikat: TOYOTA
Art: Elektro-Gabelstapler
Typ: 5FBE 15
Tragkraft: 1500 kg bei 500 mm LSPA
Hubmast: Triplex Freihub
Hubhöhe: 4300 mm
Freihub: 1050 mm
Bauhöhe: 1970 mm
Gesamtlänge: 1895 mm (ohne Gabel)
Gesamtbreite: 1075 mm
Eigengewicht: 2950 kg
Gabellänge: 1200 - 1800 mm
Bereifung: 4fach Superelastik
Anbaugeräte: Lastschutzgitter Seitenschieber 3. Steuerventil
Ausstattung: 2 Arbeitsscheinwerfer




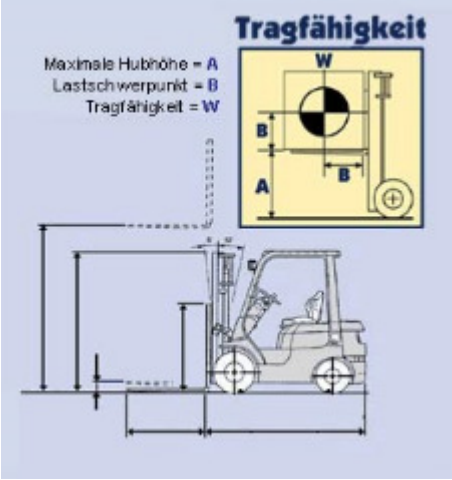
7FBEF 15

Fabrikat: TOYOTA	 Tragfähigkeit Maximale Hubhöhe = A Lastschwerpunkt = B Tragfähigkeit = W 
Art: Elektro-Gabelstapler	
Typ: 7FBEF 15	
Tragkraft: 1500 kg bei 500 mm LSPA	
Hubmast: Triplex Freihub	
Hubhöhe: 4300 mm	
Freihub: 1435 mm	
Bauhöhe: 1970 mm	
Gesamtlänge: 1895 mm (ohne Gabel)	
Gesamtbreite: 1070 mm	
Eigengewicht: 2785 kg	
Gabellänge: 1200 - 1800 mm	
Bereifung: 3fach Superelastik	
Anbaugeräte: 3. und 4. Steuerkreis mit Schlauchführung	
Ausstattung: -	

5FBE18

Fabrikat: TOYOTA	 
Art: Elektro-Gabelstapler	
Typ: 7FBEF 15	
Tragkraft: 1750 kg bei 500 mm LSPA	
Hubmast: Vollfreihub	
Hubhöhe: 3000 mm	
Freihub: 1050 mm	
Bauhöhe: 1970 mm	
Gesamtlänge: 2050 mm (ohne Gabel)	
Gesamtbreite: 1075 mm	
Eigengewicht: 2950 kg	
Gabellänge: 1200 - 1800 mm	
Bereifung: 4fach Superelastik	
Anbaugeräte: Lastschutzgitter, Seitenschieber, 3. Steuerventil	
Ausstattung: 2 Arbeitsscheinwerfer	

7FBEF 18

Fabrikat: TOYOTA	 
Art: Elektro-Gabelstapler	
Typ: 7FBEF 18	
Tragkraft: 1800 kg bei 500 mm LSPA	
Hubmast: Triplex Freihub	
Hubhöhe: 6000 mm	
Freihub: 2035 mm	
Bauhöhe: 2570 mm	
Gesamtlänge: 2000 mm (ohne Gabel)	
Gesamtbreite: 1070 mm	
Eigengewicht: 2825 kg	
Gabellänge: 1200 - 1800 mm	
Bereifung: 3fach Superelastik	
Anbaugeräte: -	
Ausstattung: -	